



Hurra!
10 Jahre PNO

Aller Anfang ist Prävention! Vom Anfang, Werden und Weiterentwickeln.

Jubiläumsfachtag, Freitag 22.11.2024 von 9.00 bis 17.00 Uhr
Großer Sitzungssaal, Badstraße 20, Offenburg



Präventions
Netzwerk
Ortenaukreis

Bildquelle: iStock-469259398 © wundervisuals

DER
ORTENAU
KREIS



Präventions
Netzwerk
Ortenaukreis

Tätigkeitsbericht im Jubiläumsjahr 10 Jahre Präventionsnetzwerk Ortenaukreis

(01.11.2014 bis 31.10.2024)

Amt für Soziale und Psychologische Dienste, Langestraße 51, 77652 Offenburg

Angela Schickler, Leitung Sachgebiet Kommunale Präventionsstrategie



Hintergrund zum Ortenaukreis



Präventions
Netzwerk
Ortenaukreis

Einleitender Hintergrund zum Ortenaukreis

- Flächengrößter Landkreis in BW
- 1.850 Quadratkilometer
- 51 Städte und Gemeinden
- Rund 437.000 Einwohnende
- Von der gesamten Bevölkerung des Kreises sind rund 20 % Kinder und Jugendliche bis 18 Jahre (87.400)



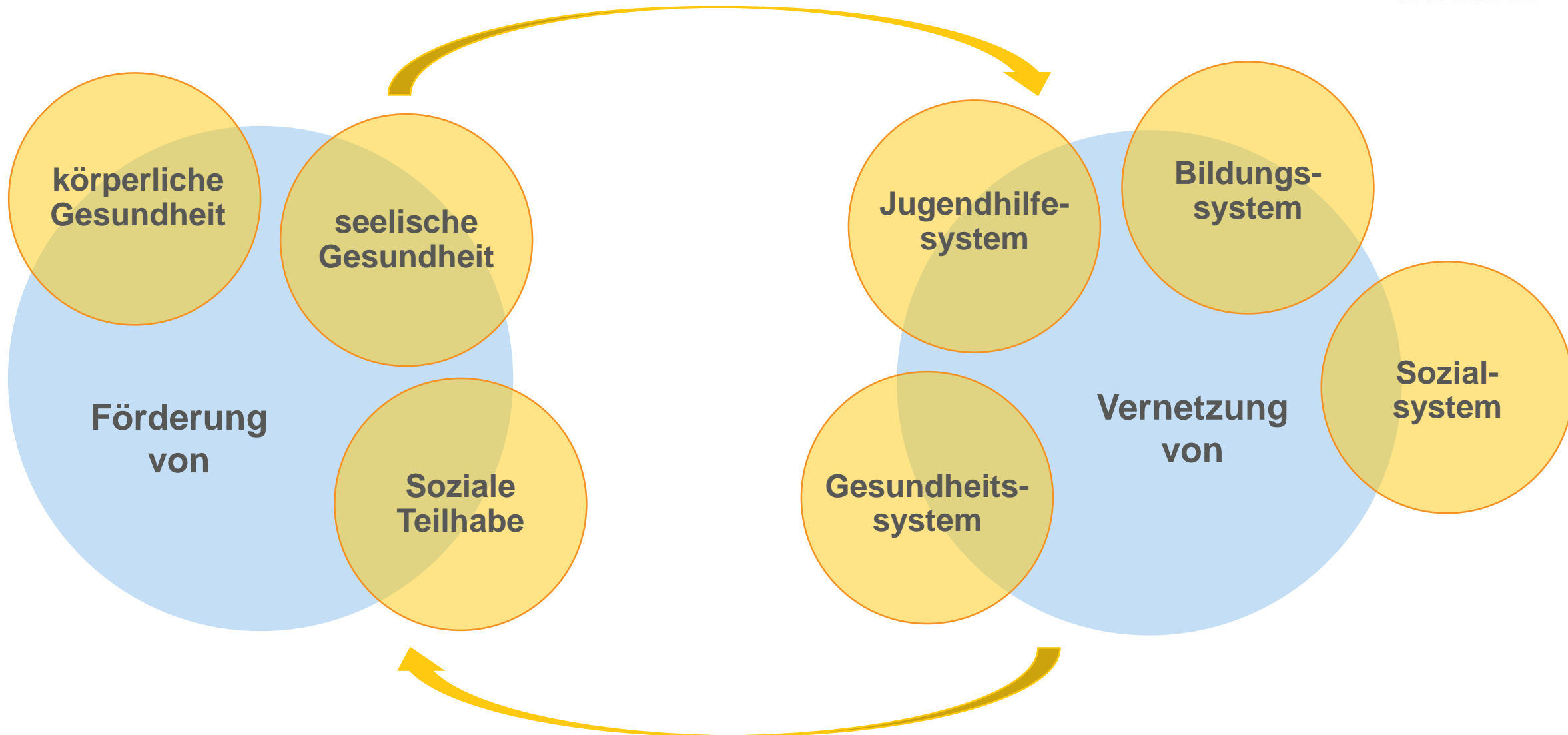


Leitziele und Struktur



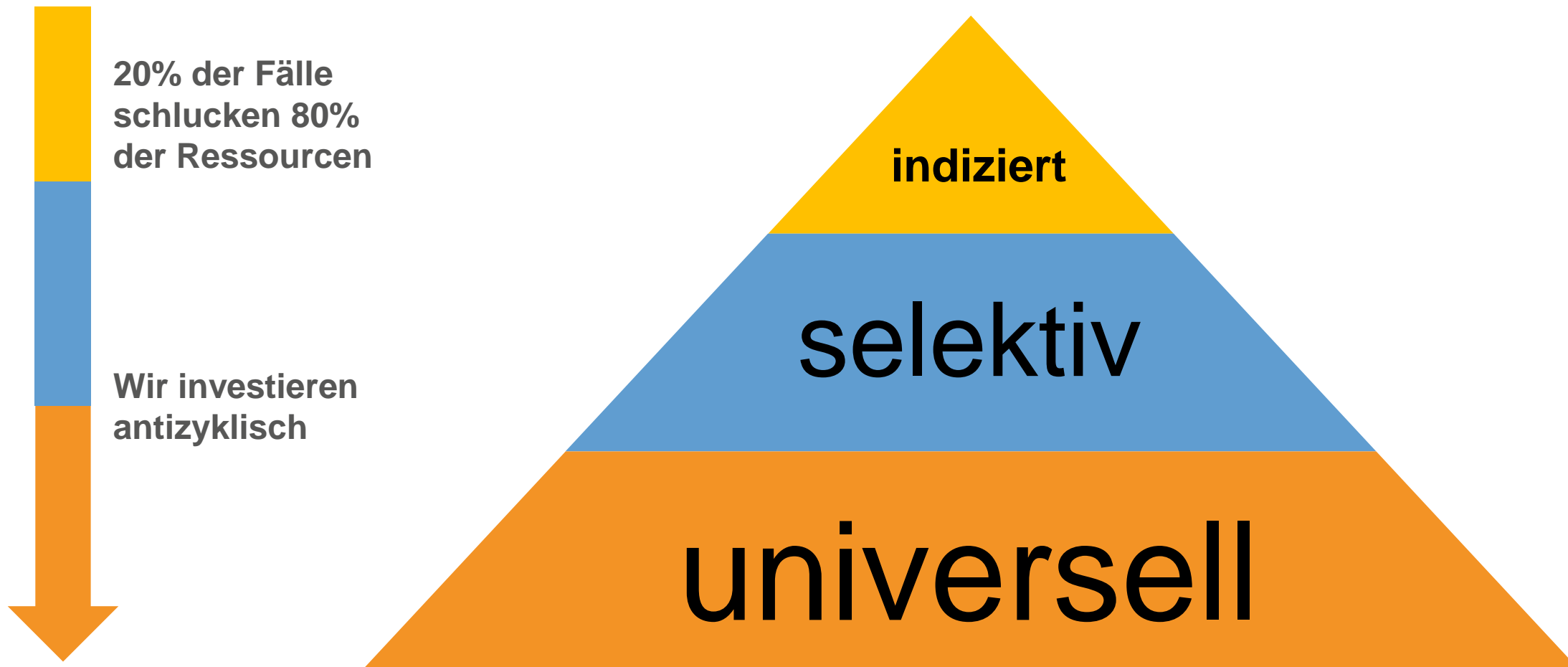
Präventions
Netzwerk
Ortenaukreis

Leitziele inhaltlich und strategisch



Leitziel

Die Umkehr der Präventionspyramide



PNO Gesamtstruktur

Kreisweite Ebene

kreisweite Unterstützungs- und Steuerungsstruktur

Regionale Ebene

regionale Unterstützungs- und Steuerungsstruktur

Setting-Ansatz

Gesundheitsförderung und Prävention in den Settings Kindertageseinrichtungen und Schulen

Eltern- und Familienbildung

Gesundheitsförderung und Prävention

Angebote für Kinder & Jugendliche

Gesundheitsförderung und Prävention

...Prinzip der Flächendeckung.....



Entwicklung von PNO innerhalb der 10 Jahre (01.11.2014 bis 31.10.2024)




Präventions
Netzwerk
Ortenaukreis

Ausgangspunkt

**...der Erfolg der Frühen Hilfen
(Start 2006)**



Bildquelle: iStock © Fotoimperiya



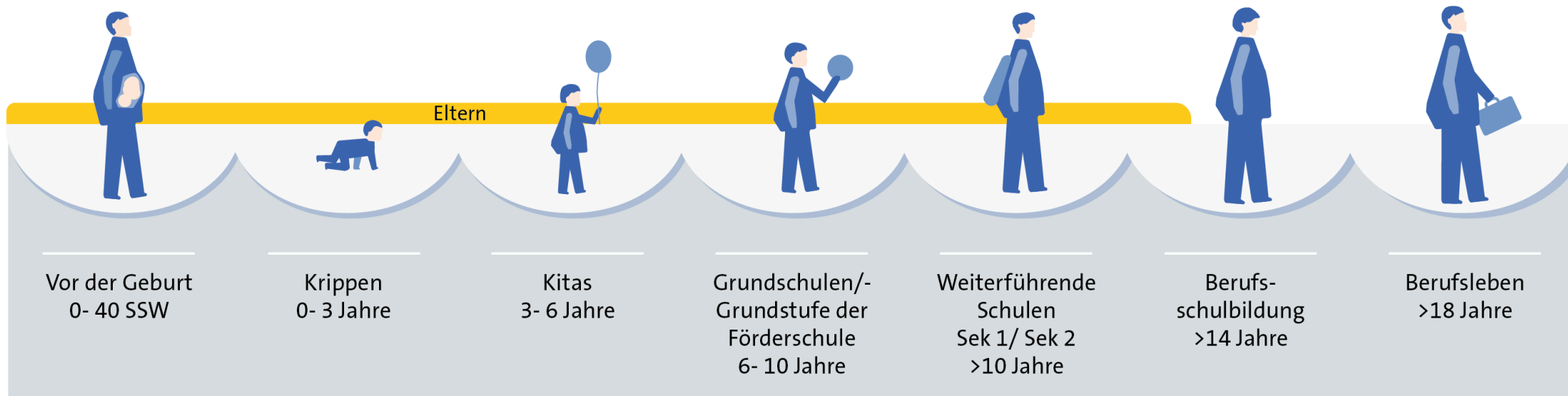
**...der Erfolg des vierjährigen
Praxisforschungsprojekts PNO (2014 bis 2018)
...sowie die Verstetigung**



Bildquelle: Fotolia



Seit 2021 Kommunale Präventionsstrategie





Berichtswesen zum Bestand und Bedarf




Präventions
Netzwerk
Ortenaukreis

Bestands- und Bedarfsanalysen sowie Präventions- und Gesundheitsbericht



Weitere Analysen: Drei Sozioökonomische Belastungsanalyse


Indikatoren der Sozioökonomischen Belastungsanalyse III



Genutzte Indikatoren (*Gewichtungsfaktor*)

- **Arbeitslosenquote gesamt nach SGB II und III (1,5):** Indikator ist erfüllt bei einem Schwellenwert von $\geq 7,7 \%$
- **Anteil Kinder U15 in Bedarfsgemeinschaften nach SGB II (1,6):** Indikator ist erfüllt bei einem Schwellenwert von $\geq 6,1 \%$
- **Ausländeranteil (1,4):** Indikator ist erfüllt bei einem Schwellenwert von $\geq 12,4 \%$
- **Wahlbeteiligung (1,0):** Indikator ist erfüllt bei einem Schwellenwert von $\leq 76,2 \%$
- **Bevölkerungsdichte (1,2):** Indikator ist erfüllt bei einem Schwellenwert von $\geq 298,8 \text{ m}^2$
- **Anteil Erholungsflächen (1,2):** Indikator ist erfüllt bei einem Schwellenwert von $\leq 3,6 \%$

Ergebnisse Sozioökonomische Belastungsanalyse III

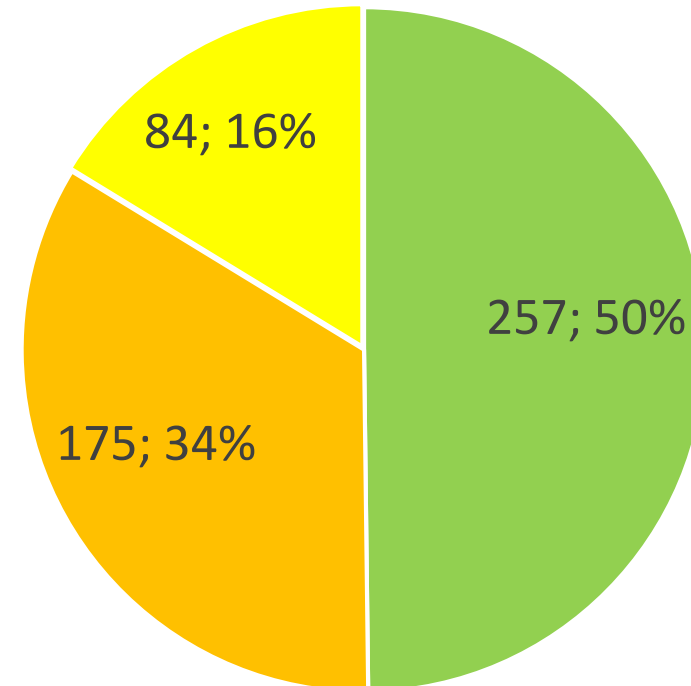


Belastungsampel

	Höhe des Belastungsstands
Potenziell hoher Unterstützungsbedarf	5,8 – 7,9
Potenziell erhöhter Unterstützungsbedarf	3,9 – 5,7
Potenzieller Unterstützungsbedarf	2,0 – 3,8
Kein erhöhter Unterstützungsbedarf	0 – 1,9

Belastungsbewertung

Krippen, Kindertageseinrichtungen & Schulen (auch Sek I & II)
Ortenaukreis Gesamt (absolute Häufigkeit; %) (N=516)



(Stichtag der Daten: 20.07.2022. **Quelle:** Kuderer, J. (2022). Präventionsbedarf der Ortenauer Schulen der Sekundarstufe I und II auf Basis der Belastungsanalyse des Präventionsnetzwerk Ortenaukreis. Masterarbeit. Offenburg. Und Kuderer, J., & Schickler, A. (2022). Belastungsanalyse - zur gezielten Unterstützung von Bildungseinrichtungen im Bereich Prävention und Gesundheitsförderung. Offenburg: Landratsamt Ortenaukreis.)



Kreisweite Ebene

kreisweite Unterstützungs- und Steuerungsstruktur

Regionale Ebene

regionale Unterstützungs- und Steuerungsstruktur



Präventions
Netzwerk
Ortenaukreis

Ergebnisse Netzwerkarbeit Anzahl an Kontakten

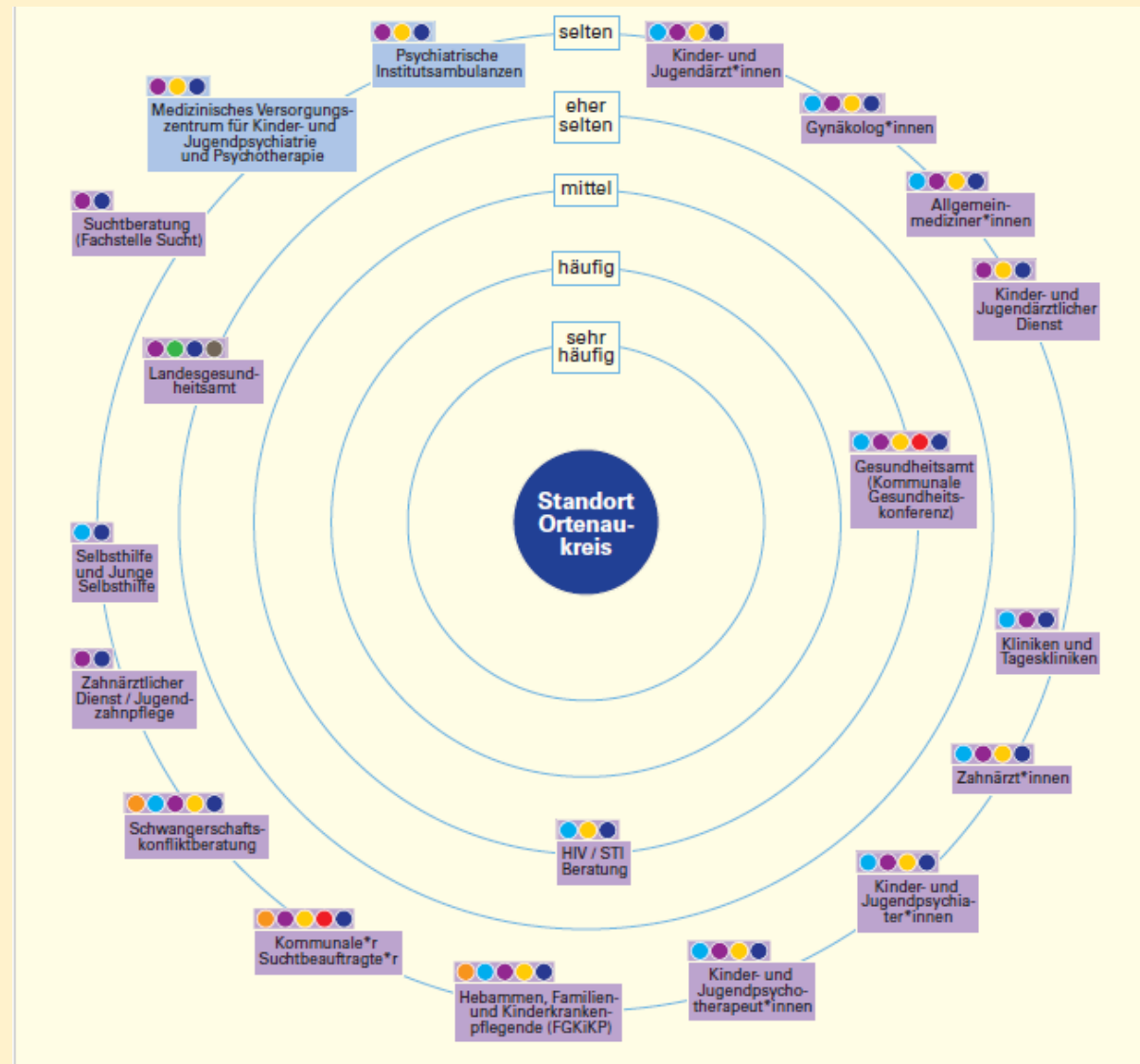
Rund **8250 Kontakte** in unserem System. (Stichtag 31.10.2024)

	Anzahl gelisteter Kontakte
Kehl	829
Achern	775
Offenburg	1826
Lahr	1556
Haslach	710
Raumschaftsübergreifend	153
Kreisweit	635
Extern	1759

Ergebnisse: Kooperationspartnerinnen und -partner des PNO im Bereich Gesundheit

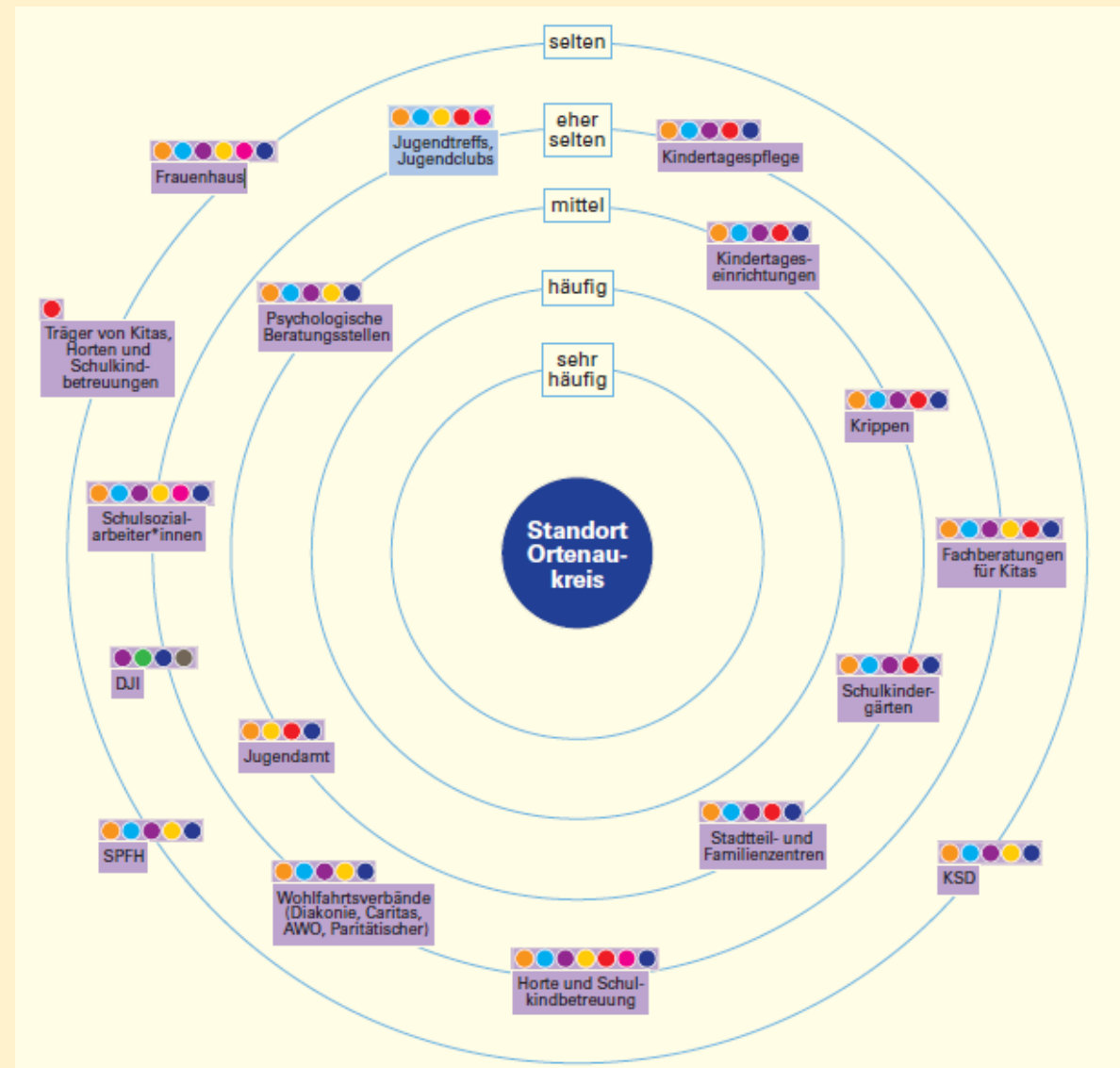
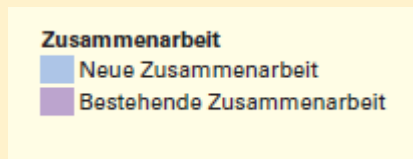
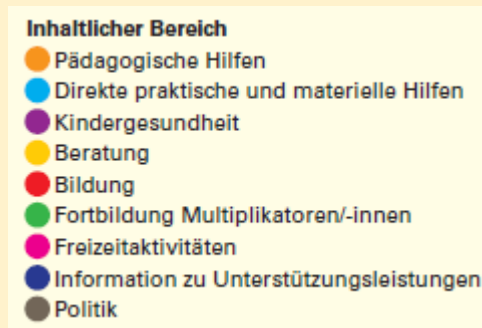
- Inhaltlicher Bereich**
- Pädagogische Hilfen
 - Direkte praktische und materielle Hilfen
 - Kindergesundheit
 - Beratung
 - Bildung
 - Fortbildung Multiplikatoren/-innen
 - Freizeitaktivitäten
 - Information zu Unterstützungsleistungen
 - Politik

- Zusammenarbeit**
- Neue Zusammenarbeit
 - Bestehende Zusammenarbeit



(Quelle: Schickler et al. 2024. Tätigkeitsbericht – 10 Jahre Präventionsnetzwerk Ortenaukreis. Landratsamt Ortenaukreis.)

Ergebnisse: Kooperationspartnerinnen und -partner des PNO im Bereich Kinder- und Jugendhilfe



(Quelle: Schickler et al. 2024. Tätigkeitsbericht – 10 Jahre Präventionsnetzwerk Ortenaukreis. Landratsamt Ortenaukreis.)

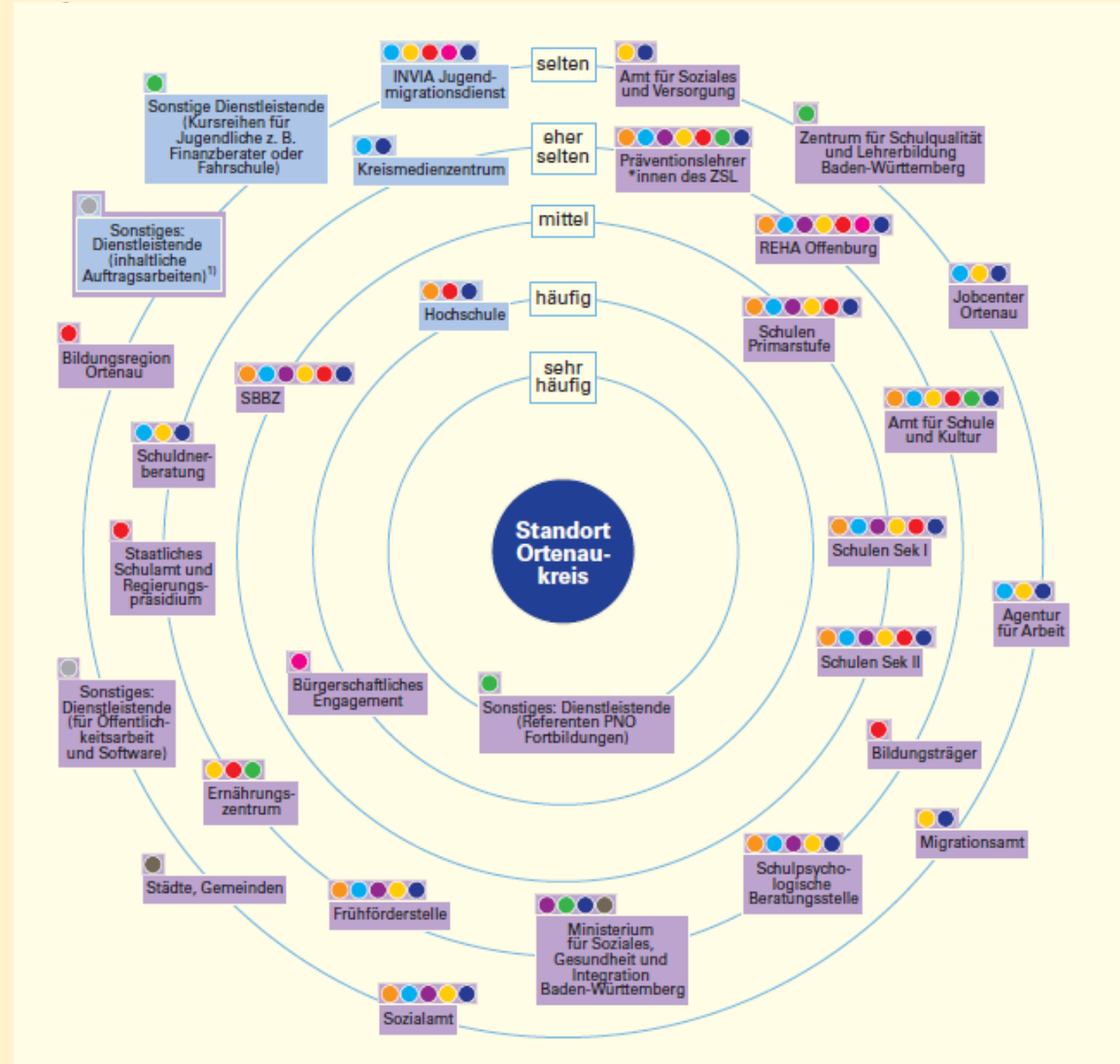
Ergebnisse: Kooperationspartnerinnen und -partner des PNO im Bereich Bildung sowie Weitere

Inhaltlicher Bereich

- Pädagogische Hilfen
- Direkte praktische und materielle Hilfen
- Kindergesundheit
- Beratung
- Bildung
- Fortbildung Multiplikatoren/-innen
- Freizeitaktivitäten
- Information zu Unterstützungsleistungen
- Wirtschaft
- Politik

Zusammenarbeit

- Neue Zusammenarbeit
- Bestehende Zusammenarbeit



(Quelle: Schickler et al. 2024. Tätigkeitsbericht – 10 Jahre Präventionsnetzwerk Ortenaukreis. Landratsamt Ortenaukreis.)

Ergebnisse Erreichungsgrad der Bildungseinrichtungen durch Netzwerkarbeit

	Grundgesamtheit	Erreichte Einrichtungen	Erreichungsgrad
Krippen	9	9	100 %
Kitas	264	263	100 %
Kindertagespflege (Träger)	5	5	100 %
Schulkindergarten	5	5	100 %
Schulen Primarstufe	113	113	100 %
Schulen Sekundarstufe inkl. Primarstufe	74	73	98 %
SBBZ Primarstufe	28	28	100 %
SBBZ Sekundarstufe	26	26	100 %
Stadtteil- und Familienzentren	10	8	80 %
Horte und Schulkindbetreuungen	34	29	85 %

PNO Netzwerkregionen



Kreisweite Ebene

Präventionskonferenz Ergebnis

- 6 x getagt mit Teilnehmenden zw. 14 und 23 Personen aus allen Systemen



Regionale Ebene
Runde Tische Ergebnis
Pro Raumschaft 14 bis 15 x
getagt mit Teilnehmenden
zw. 10 bis 31 Personen aus
allen Systemen

Runder Tisch
Frühe Hilfen

PNO frühe
P Kindheit

PNO Kindheit

PNO Jugend

Netzwerkarbeit

Ergebnis

- **Fachveranstaltungen** (15 eigene, 5 in Kooperation)
- **Netzwerktreffen und Arbeitskreise** (regelmäßige Teilnahme zahlreichen Treffen)





Setting-Ansatz

Gesundheitsförderung und Prävention in den Settings Kindertageseinrichtungen und Schulen



Präventions
Netzwerk
Ortenaukreis

PNO Setting Angebote

PNO Setting-Angebote



**Organisations-
entwicklung**



**Schul-
entwicklung**



Rezertifizierung



**Bedarfs-
orientierte
Fortbildungen**



**Workshop
Vernetzung**

Gesundheitsförderliche Einrichtungen

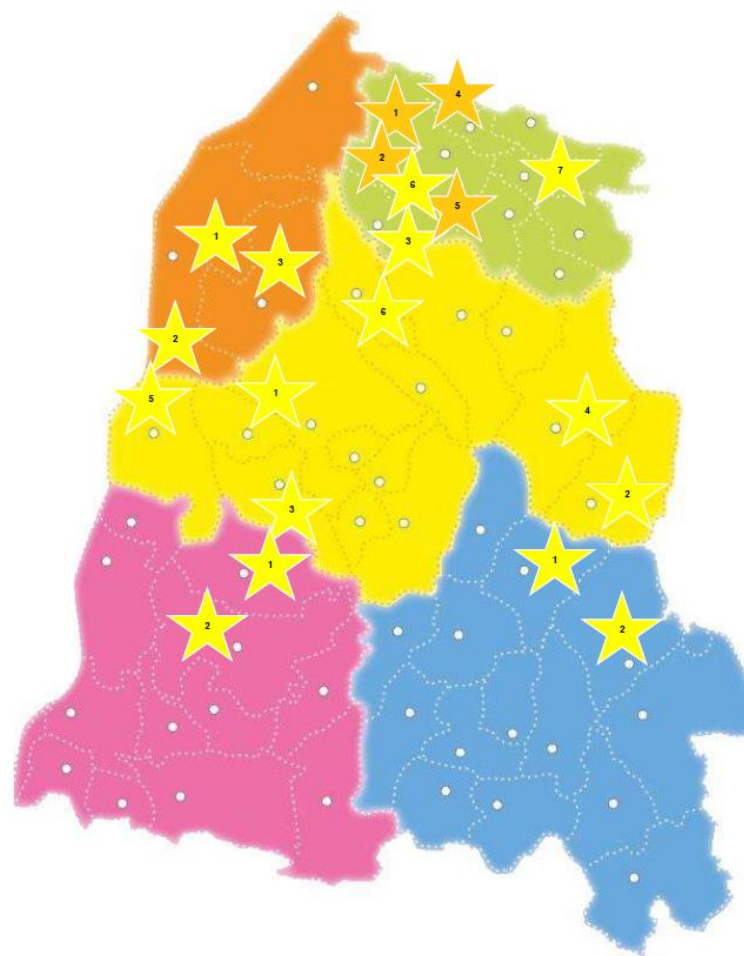
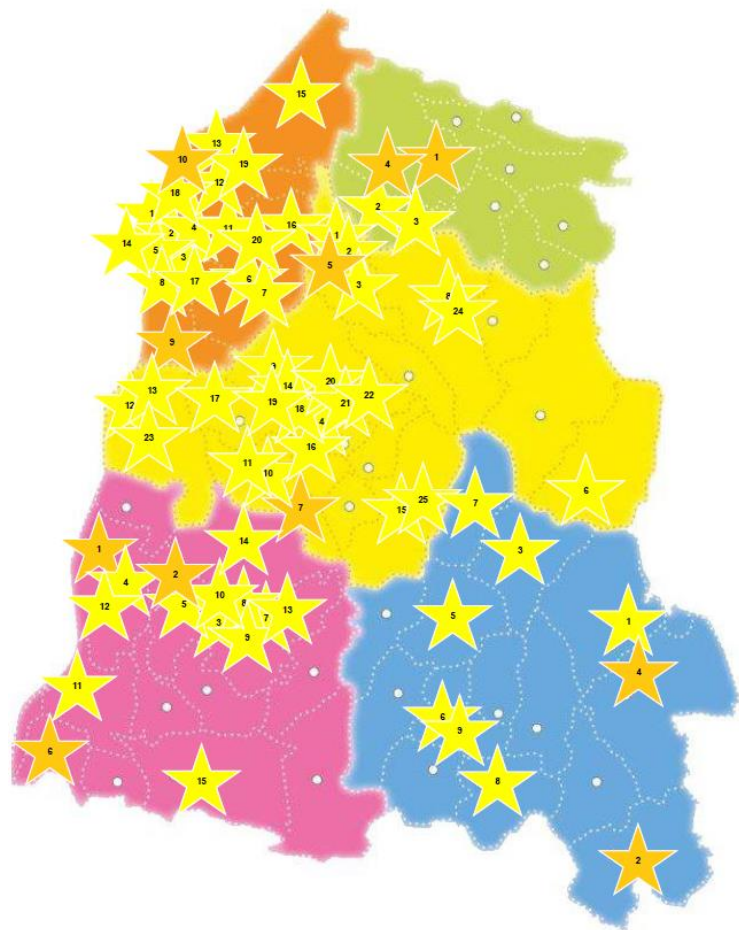


Für Fach- und
Lehrkräfte



Organisationsentwicklungen Kita / Hort (OE)		Rezertifizierung OE		Schulentwicklungen (SE)		Rezertifizierung SE	
Kehl	20	2	3	-			
Achern	4	2	7	4			
Offenburg	25	2	6	-			
Lahr	15	3	2	-			
Haslach	9	2	2	-			
Gesamt	73	11	20	4			

Gesundheitsförderliche Kitas & Horte

Gesundheitsförderliche Schule



Legende

-  Einrichtungen die eine Organisationsentwicklung oder Schulentwicklung durchlaufen haben
-  Einrichtung die zusätzlich eine Rezertifizierung durchlaufen habe

Marion Krella, Leitung Kita Taubergießen

„Als Team sind wir am Ende des PNO-Prozesses gestärkt angekommen und können nun mit gefüllten Rucksäcken weitergehen“

Martin Schübel

Rektor Grundschule Gamshurst

„Durch PNO haben wir unsere Anstrengungen auf diesem Gebiet zu einem schlüssigen Konzept weiterentwickelt und ergänzt. Zum Profil unserer Grundschule gehört nun, dass wir wollen, dass Kinder gesund Aufwachsen und gestärkt ins Leben gehen. Ja, wir wollen Kinder stark machen!“

**Romina Stoll, Leitung
Evangelischer Kindergarten
Ichenheim**

„Wir sind niemals am Ziel, sondern immer auf dem Weg. Sich für ausgewählte Inhalte Zeit zu nehmen und für uns passende Ziele und Maßnahmen zu erarbeiten und dazu von einer hervorragenden Referentin und Präventionsbeauftragten begleitet zu werden, ist die beste Herangehensweise die PNO so besonders macht.“

Bedarfsorientierte Fortbildungen (BF)

14 BF, 5 BF davon für alle Settings aller Altersstufen, 2 BF davon sind in Kooperation mit andern Institutionen



Präventions
Netzwerk
Ortenaukreis



...



Für Fach- &
Lehrkräfte

Bedarfsorientierte Fortbildungen (BF)

	KEL	ACH	LR	OG	WOL	Ortenaukreis
BFs in Horten	11	7	8	8	1	35
BFs in Kitas und Krippen	65	35	101	107	46	354
BFs in Schulen Primarstufe (+ Sekundarstufe)	3 (+1)	23 (+2)	27 (+3)	17 (+1)	5	75 (+7)
BFs in Schulkindergärten	0	0	4	1	0	5
BFs in Kindertagespflege	0	3	3	7	1	14
BFs Sonstiges	1	1	1	6	0	9 (+1 kreisweit)
BFs in Bildungseinrichtungen zusammengefasst	80 (+1)	69 (+2)	144 (+3)	146 (+1)	53	492 (+8) BF in insgesamt 253 (+5) Einrichtungen

Bedarfsorientierte Fortbildungen

THEMA	HÄUFIGKEIT
Professionelle pädagogische Begegnung mit herausforderndem Verhalten	157
ECHT DABEI - Gesund aufwachsen im digitalen Zeitalter	96
Gesundheit der pädagogischen Fach- und Lehrkräfte	60
Seelische Gesundheit und Resilienz	52
Zusammenarbeit mit Eltern	39
Stärkung von Kita-Teams in der Begegnung mit Kindern und Familien mit Fluchterfahrung	26
Bewegung und Ruhe	19
Kinder in familiären Belastungssituationen	13
Nähe und Distanz	10
Armutssensibilität	10

Ergebnisse ECHT DABEI



Das Programm ECHT DABEI wird in ganz Deutschland (16 Bundesländer und 294 Landkreise) angeboten.

Im Zeitraum von 2017 bis 2024 waren **14,6 % der Einrichtungen** aus dem Ortenaukreis.

Erreichte Bildungs- und Jugendhilfeeinrichtungen durch PNO Kernangebote (OE, SE, BF)

Kitas (Krippen, Kitas, Schulkindergarten)

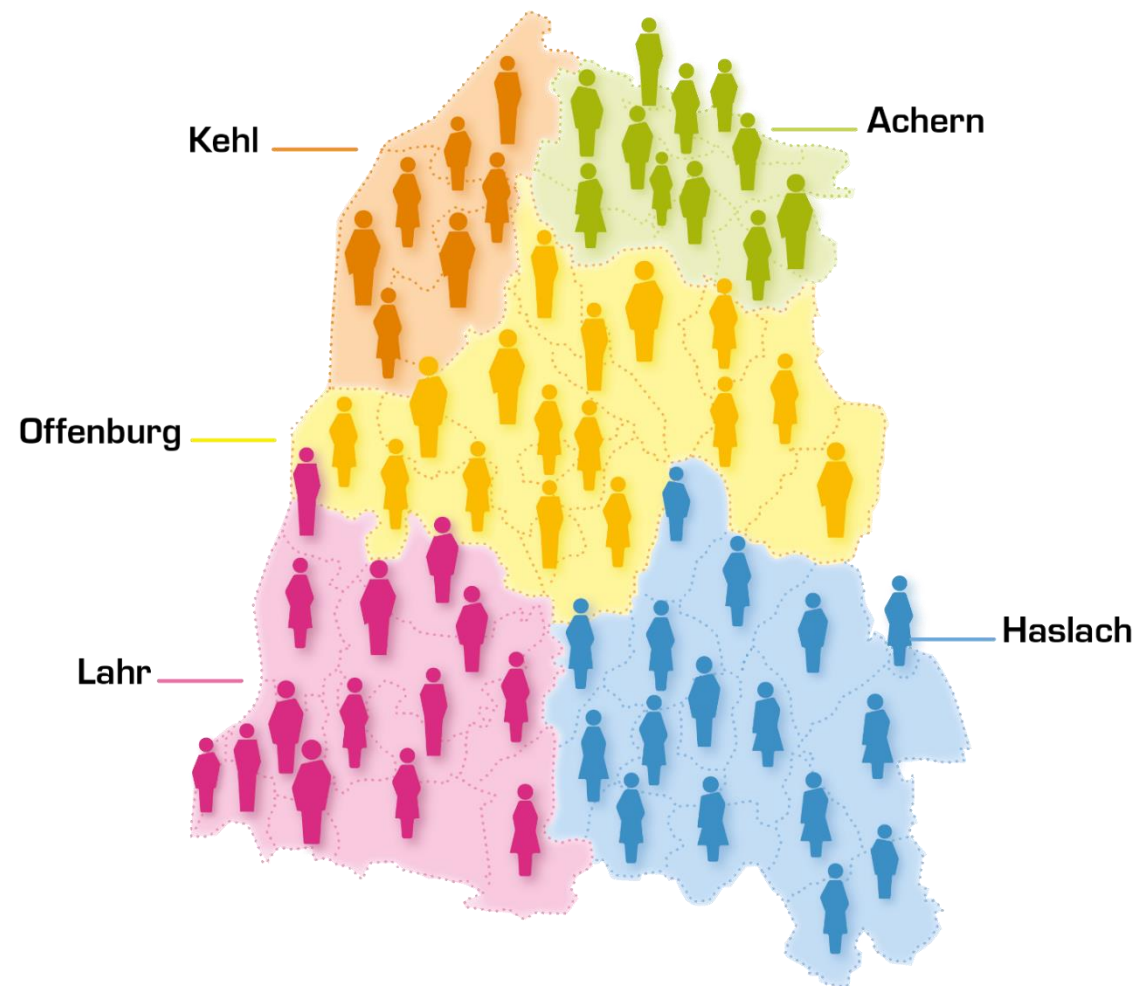
Anzahl der Kitas insgesamt 278
 Erreichte Kitas 193
 Erreicht Kitas in % 69 %

Schulen Primarstufe (GS, SBBZ)


Anzahl der Schulen insgesamt 141
 Erreichte Schulen 62
 Erreichte Schulen in % 44 %

Bildungseinrichtungen zusammengefasst

Anzahl Bildungseinrichtungen insgesamt 419
 Erreichte Bildungseinrichtungen 255
 Erreichte Bildungseinrichtungen in % 61%



Ergebnisse Erreichungsgrad in Bezug auf die Belastungsbewertung der Sozioökonomischen Belastungsanalyse



- **79 %** der Kitas und **53 %** der Schulen Primarstufe mit **Potenzieller Unterstützungsbedarf** und **potenziell hohem Unterstützungsbedarf** (BelBew $\geq 3,9$) wurden durch das **Kernangebot (OE, SE, BF)** erreicht.
- **92 %** der Kitas und **98 %** der Schulen Primarstufe mit **Potenzieller Unterstützungsbedarf** und **potenziell hohem Unterstützungsbedarf** (BelBew $\geq 3,9$) wurden durch das **gesamte PNO-Angebot** erreicht.



Bildquellen: iStock-468460572 © SbytovaMN | iStock-635699118 © kieferpix | iStock-576747734 © DreamsNavigator | iStock-1402007067 © Valeriy_G | iStock-92685627 © Dee21

Eltern- und Familienbildung

Gesundheitsförderung und Prävention

Angebote für Kinder & Jugendliche

Gesundheitsförderung und Prävention



Präventions
Netzwerk
Ortenaukreis

Ergebnisse Eltern- und Familienbildung

Elternbildungsveranstaltungen Online und in Präsenz (seit 2021)	Elternkursreihen (seit 2016)	Elternabende im Rahmen von Bedarfsorientierten Fortbildungen (seit 2017)
		
35 x Veranstaltungen	36 x Elternkursreihen Resilienz 1 x Elternkursreihe Stillen	3 x Elternabend Sinne 83 x Medienpädagogischer Elternabend ECHT DABEI 30 x technischer Elternabend ECHT DABEI
SUMME = 35	SUMME = 37	SUMME = 116

Ergebnisse Angebote für Kinder und Jugendliche

Theater für Kinder (seit 2017)	Kursreihe für Jugendliche (seit 2021)	Spiele für Jugendliche (seit 2023)	Workshop für Jugendliche (seit 2024)
			
<p>30 x Freiburger Puppenbühne Aufführungen 80 x Radelrutsch Aufführungen</p>	<p>2 x EWLG durchgeführt 3 x EWLG aktuell am laufen</p>	<p>11 x Escape Game General Solution 1 x Gesundheitsrallye „Nebolus“</p>	<p>1 x Workshop Medienprävention</p>
<p>SUMME = 110</p>	<p>SUMME = 5</p>	<p>SUMME = 12</p>	<p>SUMME = 1</p>



Präventionsprodukte



Präventions
Netzwerk
Ortenaukreis

Wegweiser frühe Kindheit / Kindheit / Jugend





Projekte



Präventions
Netzwerk
Ortenaukreis

Projekte




Präventions
Netzwerk
Ortenaukreis

Projekt „Aktiv und gemeinsam gegen Kinder- und Jugendarmut und für Gesundheit“ (seit 2018)

Projekt „Safe – Gemeinsam Wege finden“ zum Thema Jugendarmutsprävention in Kooperation mit dem CJD (seit 2023)

Pilotprojekt „Seelisch gesund Aufwachsen in Gegenbach“ (seit Herbst 2024)



 **Baden-Württemberg**
Ministerium für Soziales,
Gesundheit und Integration



Kofinanziert von der
Europäischen Union

Kofinanziert vom Ministerium für
Soziales, Gesundheit und Integration
Baden-Württemberg

Pilot durch Finanzierung
mittels Fundraising

Helpen Sie als Unterstützerinnen und Unterstützer...

...die Gengenbacher Bildungseinrichtungen zu stärken. Um allen Kindern und Jugendlichen ein gesundes Aufwachsen zu ermöglichen, wollen Kitas und Schulen der Stadt Gengenbach sich gemeinsam gesundheitsförderlich weiterentwickeln. Das PNO bietet hierzu die passenden Weiterbildungsangebote. Als Unterstützerinnen und Unterstützer können Sie dazu beitragen, diese erfolgreich umzusetzen.

Sie wollen das Projekt „Seelisch gesundes Aufwachsen in Gengenbach“ unterstützen?

Bei Fragen wenden Sie sich an:



Julie Kuderer
Regionale Präventionsbeauftragte Offenburg
Präventionsnetzwerk Ortenaukreis
E-Mail: pno.offenburg@ortenaukreis.de
Tel.: +49 781 805 6375



Angela Schickler
Leitung Sachgebiet Kommunale
Präventionsstrategie Ortenaukreis
E-Mail: angela.schickler@ortenaukreis.de
Tel.: +49 781 805 9789



Moritz Schulz
Leitung Amt für Soziale und
Psychologische Dienste
E-Mail: moritz.schulz@ortenaukreis.de
Tel.: +49 781 805 9619

Impressum
Landratsamt Ortenaukreis
Badstraße 20
77652 Offenburg
Tel.: 0781 805 0
www.ortenaukreis.de

Landratsamt Ortenaukreis
Stabsstelle Landrat
Badstraße 20
77652 Offenburg
Tel.: 0781 805 1428

Amt für Soziale und Psychologische Dienste
Präventionsnetzwerk Ortenaukreis (PNO)
Lange Straße 51
Tel.: 0781 805 9814
Mail: pno.ortenaukreis@ortenaukreis.de
Internet: www.pno-ortenau.de

**MACHEN SIE MIT!
STÄRKEN SIE
GENGENBACH UND
DIE ZUKUNFT DER
JUNGEN
GENERATION!**



Weitere Informationen finden
Sie auf unserer Homepage
www.pno-ortenau.de

*Wohlstand ist viel.
Zufriedenheit ist mehr.
Gesundheit ist alles.*

Bilder: iStock.com | Gestaltung: www.koehl-boehme.de



Gesund aufwachsen in Gengenbach – Pilotprojekt seelische Gesundheitsförderung



**Unterstützen Sie
die Kinder und
Jugendlichen in
Gengenbach!**



Präventions
Netzwerk
Ortenaukreis



Gesamtbewertung



Präventions
Netzwerk
Ortenaukreis

Gesamtergebnisse

- PNO hat sich im Kreis **etabliert**, ist **ein großes Netzwerk**, ist bekannt und wird vor allem für seine Setting-Angebote geschätzt.
- Wir stehen mit allen Ortenauer Kitas und Schulen im Kontakt und haben im Berichtszeitraum **100% erreicht**.
- **Hoher Erreichungsgrad** mit PNO Setting-Angeboten, insbesondere bei den **sozioökonomisch belasteten Einrichtungen**.
- Wir erreichen **nachhaltige Veränderungen und Verbesserungen** auf verschiedenen Ebenen (Kinder, Jugendliche, Eltern, Fach- und Lehrkräfte, Institution).
- Wir erfahren eine Nachfrage nach den PNO-Angeboten und führen Wartelisten aufgrund finanzieller Limitierungen.
- Elternbildungsangebote und Angebote für Kinder und Jugendliche werden nachgefragt und erfahren großen Zuspruch.



(Quelle: Kooperationsverbund Gesundheitliche
Chancengleichheit, 2021)

The Lessons Learned

- **Träger-Organisationen** gilt es noch stärker als bisher einzubeziehen.
- **Partizipation**: Stärkere Einbindung der Zielgruppen selbst bereits bei der Planung (insbesondere Kinder, Jugendliche und Eltern), Durchführung und Ergebnissicherung.
- Optimierungspotenziale in Bezug auf die Differenzmerkmal **Geschlecht** und **Behinderung**.
- Im Bereich „**Health in All Policies**“ besteht nach wie vor Handlungsspielraum, die Entwicklung der Infrastruktur in die Konzeptentwicklung zu integrieren.
- Ausbau unseres **Finanzierungsmodells** auf weitere Standbeine.

Zukünftige Schwerpunkte und Weiterentwicklungen

- Ausweitung unserer Angebote auf **alle** Ortenauer Kitas und Schulen, insbesondere die sozioökonomisch belasteten Einrichtungen.
- Weiterentwicklung der Angebote für die Zielgruppen unter der **unter Dreijährigen und der über Zehnjährigen**.
- Weiterentwicklung der Angebote, **die auf die Zielgruppen direkt wirken**.
- Ausweitung in Bezug auf **gemeindeorientierte Ansätze**.



Prävention ist wichtiger denn je!

Wir haben uns auf den Weg gemacht und
gehen ihn weiter...



Präventions
Netzwerk
Ortenaukreis



Gemeinsam für die Kinder- und Jugendgesundheit
Vielen Dank



Präventions
Netzwerk
Ortenaukreis

Podiumsinterview mit kooperierenden Akteurinnen und Akteuren aus dem Gesundheits-, Jugendhilfe- und Bildungssystem

Ullrich Böttinger	Fabian Singler	Martin Beck	Alexander Seeger	Bernd Sandhaas	Melanie Maulbetsch -Heidt	Entschuldigt Dr. Evelyn Bressau	Moritz Schulz
Ehemaliger Leiter PNO	AOK	TK	UKBW	Staatliches Schulamt Offenburg	Jugendamt	Gesundheits- amt	Amt für Soziale und Psychologi- sche Dienste